


BETHLEN GÁBOR


ÁLTALÁNOS ISKOLA ÉS GIMNÁZIUM



HELYI TANTERV

BIOLÓGIA – 2020

BUDAPEST, 2020. SZEPTEMBER 1.



## TARTALOM

Bevezető .....	3
7-8 évfolyam .....	5
9-10. évfolyam.....	5
Témakörök .....	8



## BEVEZETŐ

A 7-8. évfolyamokon tanult biológiai ismeretek minden tanuló számára képet adtak az élővilág kialakulásáról, fejlődéséről és szerveződéséről. Alapszinten elsajátították a biológiai vizsgálatok néhány laboratóriumi és terepen végezhető módszerét is. Tudatosabbá váltak az egészségükkel és a természeti környezet fenntarthatóságával kapcsolatos kérdésekben, fejlődtek az életviteli készségeik. A középiskolában a tanulók erre az alapra építve kezdik meg a biológia tanulását. Közöttük vannak, akik később a szaktárgyi tudás további bővítését választják, de olyanok is, akik inkább a természettudományos műveltségük gyarapítását várják ettől a tantárgytól. Ehhez a tanulói alaptudáshoz és célrendszerhez kell igazodni a biológia tantárgy témakörszerkezetének, tartalmi elemeinek és készségfejlesztési céljainak. A témakörök a mindenki által megszerezhető és a mindennapi életben alkalmazható tudás és képességek mellett előkészítik a 11–12. évfolyamokon választható biológia tanulmányokat is. A biológia tantárgy tanulási folyamatának tervezése többféleképpen történhet, figyelembe véve az évfolyamok óraszámát, a témakörök logikai kapcsolódását, a természettudományos társtantárgyak haladási ütemét, illetve a helyi sajátosságokat (pl. iskolán kívüli tanulás, tematikus napok szervezése). A párhuzamosan folyó műveltségépítés és szaktudásbővítés szükségessé teszi, hogy az alkalmazott tanulási módszerek igazodjanak a tanulók eltérő tanulási céljaihoz és képességeihez, felélesztve és fenntartva az élő természet gazdagságára és szépségére való rácsodálkozást, valamint a természet épsége iránt érzett felelősséget.

A biológia tantárgy a Nemzeti alaptantervben rögzített kulcskompetenciákat az alábbi módon fejleszti:

**A tanulás kompetenciái:** A biológiai megfigyelések és kísérletek alapján a tanuló átéli a tudásszerzés aktív folyamatát, míg a tudás alkalmazhatóságának tapasztalata az önirányító tanulás képességét erősíti. Tantárgyhoz kapcsolódó, napról napra frissülő információk keresése, az ezekre a forrásokra épített tanulás fejleszti az önálló tanulás képességét.

**A kommunikációs kompetenciák:** A természet megfigyelése és a tapasztalatok megfogalmazása fejleszti a tanuló szókincsét, anyanyelvi kifejezőkészségét. Az élő rendszerek és életjelenségek ábrák, képek, mozgóképek formájában is vizsgálhatók, ez fejleszti a képzeletet, a képek és a nyelvi kifejezőmódok közötti átalakítás képességét. A csoportos, interaktív tanulási helyzetek a vélemények felszínre hozását, a tudás közös építését és megosztását segítik.

**A digitális kompetenciák:** A közvetlen tapasztalatszerzés mellett a tanuló digitális forrásokból szerezhet információkat a természeti környezetről. A könyvtári és egyéb adatbázisokban végzett célzott keresése kiegészül a tárolás, rendezés és átalakítás műveleteivel. Megfelelő tanári támogatással a tanuló maga is alkotóvá válhat, személyre szabott tananyagokat hozhat létre, eredményeit megoszthatja társaival.

**A matematikai, gondolkodási kompetenciák:** A biológiai vizsgálatok során a tanuló alkalmazza az analitikus és a szintetizáló gondolkodás műveleteit, összehasonlítja a különféle állapotokat és következtet a változások, folyamatok és egyensúlyok kialakulására. Az elvégzett megfigyelések és kísérletek számos egyedi jelenséget tárnak fel, ezek tanulságainak levonásához az induktív gondolkodás képességét is fejleszteni kell. A megismert biológiai elméletek alkalmazása többféle kontextusban, pl. a fenntarthatóság, a biotechnológia vagy az



egészség összefüggésében, deduktív gondolkodás útján történhet. A biológiai jelenségek leírása gyakran csak statisztikai szemlélettel lehetséges, a sokféleségben rejlő azonosságok és különbségek összehasonlítása az analógiás gondolkodást fejleszti. Az élet egymásra épülő szerveződési szintjeinek megértése rendszerszintű, komplex gondolkodást igényel.

A személyes és társas kapcsolati kompetenciák: Az ember biológiai és társadalmi lény, a biológia tanulása hozzásegít e kettősség tudatos szemléletéhez. A tanuló felismeri az öröklött és a szerzett tulajdonságaiban rejlő lehetőségeit, a testi és szellemi képességek kibontakoztatásának személyes felelősségét. Az önismeret fejlesztését szolgálják az interaktív tanulási formák, a fejlesztő szemléletű ön- és társértékelés. A tanuláshoz nyújtott megfelelő tanári támogatás, az egymástól tanulás növeli a közösségi összetartozás érzését, a segítség adásának és elfogadásának képességét.

A kreativitás, a kreatív alkotás, önkifejezés és kulturális tudatosság kompetenciái: Az élő természeti környezetből érkező érzelmi hatások befogadása, ezek kreatív alkotásokban történő kifejezése segíti a biológia nevelési céljainak elérését.

Munkavállalói, innovációs és vállalkozói kompetenciák: A mezőgazdaság, az élelmiszeripar, az orvostudomány és a gyógyszeripar a folyamatos innovációra épül, az erre való felkészítés a biológia tanulásának is feladata.



7-8 ÉVFOLYAM

**A 7–8. évfolyamon a biológia tantárgy alapóraszám: 119 óra.**

(7. évfolyamon 68 óra, 8. évfolyamon 34+17=51 óra)

NAT témakörök	Kerettantervi témakörök	Javasolt óraszám
<b>7. évfolyam</b>		
1. A biológia tudományának céljai és vizsgálati módszerei	Bevezetés a biológiába	2
2. Az élet kialakulása és szerveződése	Az élet legegyszerűbb formái	12
3. Az élet formái, működése és fejlődése	Az élővilág fejlődése	10
	Az élővilág országai	20
4. Életközösségek vizsgálata 5. Az élővilág és az ember kapcsolata	Bolygónk élővilága	10
5. Az élővilág és az ember kapcsolata 6. A fenntarthatóság fogalma, biológiai összefüggései	Életközösségek vizsgálata	14
	TEREPGYAKORLAT TISZAFÜRED	
	Összes óraszám 7. évfolyamban	68
<b>8. évfolyam</b>		
7. Az emberi szervezet felépítése, működése	Az emberi szervezet I. Testkép, testalkat, mozgásképesség	7
	Az emberi szervezet II. Anyagforgalom	14
	Az emberi szervezet III. Érzékelés, szabályozás	12
7. Az emberi szervezet felépítése, működése 8. Életmód és egészség	Szaporodás, öröklődés, életmód	10
	Egészségmegőrzés, elsősegély	8
	Összes óraszám 8. évfolyamban	51
	<b>Összes óraszám 7-8 évfolyam:</b>	<b>119</b>

9-10. ÉVFOLYAM

A kerettanterv bevezető témaköre a tudomány működéséről, a tudásunk eredetéről szól. A biológia tudományának fejlődése, a jelenkori alkalmazások áttekintése mellett ebben kap helyet a vizsgálati módszerek elméleti áttekintése és a természettudományos gondolkodás



módszereinek megismerése. A további témakörök a tanulási céloknak megfelelően három fő tartalmi területre oszthatók. Az első témakörök a tanulók általános biológiai szemléletét hivatottak fejleszteni, fő kérdésként állítva eléjük az élet mibenlétét, amelyre több szempontú megközelítésekkel igyekeznek választ adni. A tanulók áttekintik az élet keletkezésére és fejlődésére vonatkozó elméleteket, fejlesztik a tudományos tényekre alapozott érvelés és a kritikai gondolkodás készségeit. Részletesen megismerkednek az élet alapvető egységeként működő sejt felépítésével és működésével, majd ezt összekötik a magasabb szerveződési szintekkel. Vizsgálati szempontként állítják az energia biológiai rendszerekben történő áramlását, rávilágítanak az életfolyamatok energetikai összefüggéseire. Az életközösségekben zajló energiaforgalom elemzésével mélyebben is megérthetik a növény- és állatvilág, valamint a lebontó szervezetek egymásrautaltságát. Fontos szempont a biológiai információ mibenlétének, változékonyságának és áramlásának megértése, amit a modern, rendszerszemléletű biológia szintjén is elemeznek. A második tartalmi terület célja az emberi szervezetről eddig szerzett tudás elmélyítése és az életkori sajátosságoknak megfelelő egészségműveltség építése. Ebben több olyan elem is található, amely a mindennapi élet egészséggel és betegséggel kapcsolatos kérdéseiben segíti a tanulókat. Ilyen például az egészségügyi rendszer áttekintése, valamint az elsősegélynyújtás képességének fejlesztése. A harmadik tematikai egység a környezettel és fenntarthatósággal kapcsolatos témaköröket foglalja magában. A tanulók vizsgálatokat végezhetnek a környezetükben, forrásokat kereshetnek és elemezhetnek a különféle szintű ökológiai rendszerekkel kapcsolatban. Ez a tanulási folyamat nem csak az ismeretek bővítését célozza, hasonlóan fontos a természettel kapcsolatos érzelmi nevelés és attitűdformálás is. A Kárpát-medence élő természeti értékeinek áttekintése mellett a Föld bioszférájának állapotát is vizsgálják a tanulók. Ehhez felhasználják a korábban szerzett alapismereteiket, a földtörténeti múlt adatait és jelenkori eseteket, valamint megismerik az előrejelzést adó modellek működését is.

**A 9–10. évfolyamon a biológia tantárgy alapóraszám: 170 óra**

(9. évfolyamon 102 óra, 10. évfolyamon 68 óra)

NAT témakörök	Kerettantervi témakörök	Javasolt óraszám
<b>9. évfolyam</b>		
1. A biológia kutatási céljai és módszerei	A biológia tudománya	2
	<b>PÉNZESGYŐRI TEREPGYAKORLAT</b>	
7. A bioszféra egyensúlya, fenntarthatóság	Az élőhelyek jellemzői, a populációk közötti kapcsolatok	10
	Az élőhelyi környezethez való alkalmazkodás	6
	Az életközösségek biológiai sokfélesége	6
	Az emberi tevékenység hatása a bioszférára	8
	A fenntartható életvitel, technológia és gazdálkodás	8



	A Föld és a Kárpát-medence értékei	8
	Az élőlények jellemzői, viselkedés és környezet	12
2. Az élet eredete és szerveződése	Az élet eredete és feltételei	6
	Az élővilág egysége, a felépítés és működés alapelvei	6
	A sejt és a genom szerveződése és működése	8
	A sejt és a magasabb szerveződési szintek kapcsolata	12
4. Öröklődés és evolúció	A változékonyság molekuláris alapjai	10
	Összes óraszám 9. évfolyamban	102
<b>10. évfolyam</b>		
4. Öröklődés és evolúció 5. A biotechnológia módszerei és alkalmazása	Egyedszintű öröklődés	12
	A biológiai evolúció	12
6. Az ember szervezete és egészsége	Az ember szervezete és egészsége I. Testkép, testalkat, mozgásképesség	6
	Az ember szervezete és egészsége II. Anyagforgalmi szervrendszerek	12
	Az ember szervezete és egészsége III. Információforgalom, szabályozás	12
	Az emberi nemek és a szaporodás biológiai alapjai	6
	A lelki egyensúly és a testi állapot összefüggése	4
	Az egészségügyi rendszer ismerete, elsősegélynyújtás	4
	Összes óraszám 10. évfolyamban	68
	<b>Összes óraszám:</b>	<b>170</b>



## TÉMAKÖRÖK

### **Témakör: A biológia tudománya**

#### **Tanulási eredmények**

#### **A témakör tanulása hozzájárul ahhoz, hogy a tanuló a nevelési-oktatási szakasz végére:**

a vizsgált biológiai jelenségek magyarázatára előfeltevést fogalmaz meg, ennek bizonyítására vagy cáfolatára kísérletet tervez és kivitelez, azonosítja és beállítja a kísérleti változókat, megfigyeléseket és méréseket végez;

az élő rendszerek vizsgálata során felismeri az analógiákat, korrelációkat, alkalmazza a statisztikus és a rendszerszintű gondolkodás műveleteit, kritikusan és kreatívan mérlegeli a lehetőségeket, bizonyítékokra alapozva érvel, több szempontot is figyelembe vesz;

egyénilag és másokkal együttműködve célszerűen és biztonságosan alkalmaz biológiai vizsgálati módszereket, ismeri a fénymikroszkóp működésének alapelvét, képes azt használni;

biológiai vonatkozású adatokat elemez, megfelelő formába rendez, ábrázol, ezek alapján előrejelzéseket, következtetéseket fogalmaz meg, a már ábrázolt adatokat értelmezi.

#### **A témakör tanulása eredményeként a tanuló:**

ismeri a biológiai kutatások alapvető céljait, legfontosabb területeit, értékeli az élet megértésében, az élővilág megismerésében és megóvásában játszott szerepét;

példákkal igazolja a biológiai ismereteknek a világképünk és a technológia fejlődésében betöltött szerepét, gazdasági és társadalmi jelentőségét;

ismeri a tudományos és áltudományos közlések lényegi jellemzőit, ezek megkülönböztetésének képességét életvitelének alakításában is alkalmazza.

#### **Fejlesztési feladatok és ismeretek**

A biológiai kutatások alapvető céljainak, világképünket és mindennapi életünket alakító eredményeinek tudománytörténeti példákkal való bemutatása

A tudományos vizsgálatok menetének ismerete, vizsgálatokban való tudatos alkalmazása és nyomon követése kísérletelemzésekben

A biológiai vizsgálatok során alkalmazható, egyszerűbb laboratóriumi és terepmunkára alkalmas eszközök ismerete, vizsgálatok esetében a megfelelő kiválasztása és használata

A tudományos gondolkodás műveleteiről szerzett alapszintű ismeret, a műveletek alkalmazásában való jártasság, adott probléma esetén a célravezető módszer kiválasztása és alkalmazása



Az ismeretszerzésben és a problémamegoldásban a másokkal való együttműködés fontosságának felismerése, a közös munkában való aktív szerepvállalás

Tényekre alapozott, koherens érvelés, véleményalkotás és mások meghallgatásának képessége

Kísérleti megfigyelések, mérési és statisztikai adatok megfelelő rögzítése, rendezése és feldolgozása, az ebből levonható következtetések és további kutatási kérdések megfogalmazása

A modern biológia kulcsterületeinek, ezek technológiai lehetőségeinek ismerete, a kutatás és alkalmazás etikai, társadalmi-gazdasági kérdéseiben véleményalkotási és vitaképesség

A népszerűsítő és a tudományos igényű információs forrásokról való tájékozottság, az álhírek, áltudományos közlések felismerése, velük szemben tényekre alapozott kritikai érvelés.

### **Fogalmak**

kutatási kérdés, hipotézis, kísérlet, kísérleti változó, valószínűség, rendszerbiológia, molekuláris biológia, biotechnológia, bioetika, bioinformatika, bionika

### **Javasolt tevékenységek**

- A tudományos gondolkodás műveleteinek tudatos alkalmazása konkrét példán és/vagy egy tudós munkásságának bemutatásán keresztül
- A hétköznapi és a tudományos megfigyelés összehasonlítása, konkrét példa bemutatása
- Strukturált, félig strukturált vagy nem strukturált (a csoport készségszintjétől függően) biológiai kísérlet kivitelezése, jegyzőkönyv készítése, a kísérleti eredmények értékelése és publikálása
- Irányított kutatási terv elkészítése, hipotézis önálló felállítása, a függő és független változók megállapítása, projektmunka elkészítése
- Biológiai kutatóintézet (valós vagy virtuális) meglátogatása, beszámoló készítése a kutatási területekről és módszerekről
- Egy-egy tudós megszemélyesítésével kerekasztal-beszélgetés egy tudományos problémáról
- Bionikai alkalmazások példáinak keresése, kiselőadás, házi dolgozat készítése (pl. strukturális bionika, szenzorbionika)
- Természettudományos ismeretterjesztő folyóiratok cikkeinek feldolgozása, kivonat, reflexió írása



**Témakör: Az élővilág egysége, a felépítés és működés alapelvei**

**Tanulási eredmények**

**A témakör tanulása hozzájárul ahhoz, hogy a tanuló a nevelési-oktatási szakasz végére:**

- az élő rendszerek vizsgálata során felismeri az analógiákat, korrelációkat, alkalmazza a statisztikus és a rendszerszintű gondolkodás műveleteit, kritikusan és kreatívan mérlegeli a lehetőségeket, bizonyítékokra alapozva érvel, több szempontot is figyelembe vesz;
- biológiai vonatkozású adatokat elemez, megfelelő formába rendez, ábrázol, ezek alapján előrejelzéseket, következtetéseket fogalmaz meg, a már ábrázolt adatokat értelmezi;
- értékeli és példákkal igazolja a különféle szintű biológiai szabályozás szerepét az élő rendszerek normál működési állapotjának fenntartásában;
- megérti, miért és hogyan mehetnek végbe viszonylag alacsony hőmérsékleten, nagy sebességgel kémiai reakciók a sejtekben, vizsgálja az enzimműködést befolyásoló tényezőket.

**A témakör tanulása eredményeként a tanuló:**

- felismeri a szerveződési szintek atomoktól a bioszféráig való egymásba épülését, tudja a biológiai problémákat és magyarázatokat a megfelelő szinttel összefüggésben értelmezni;
- tényekkel bizonyítja az élőlények elemi összetételének hasonlóságát, a biogén elemek, a víz, az ATP és a makromolekulák élő szervezetekben betöltött alapvető szerepét, és ezt összefüggésbe hozza kémiai felépítésükkel.

**Fejlesztési feladatok és ismeretek**

- A szerveződési szintek hierarchikus és rendszerszemléletű elvének felismerése a tanulók által ismert, felidézett társadalmi, gazdasági, technológiai vagy természeti rendszerek példái alapján
- Az energiáról meglévő tanulói tudás felszínre hozása, az energiafajták és átalakítási módok áttekintése példák alapján, a fény, a kémiai és a biológiai energia összefüggésbe hozása
- Az információról meglévő tanulói tudás felszínre hozása, a sokféleséggel és a rendezettséggel való kapcsolat felismerése mindennapi példák és természeti jelenségek értelmezése alapján
- A szervetlen és a szerves anyagok közötti kapcsolat tudománytörténeti, technológiai és biológiai szempontú értelmezése, az élet szénelapúsága



- Az optimális enzimműködés kísérletes bemutatása, az enzimműködés és az anyagcsere zavarak kapcsolatának példákkal való bemutatása
- Biogén elemek kimutatása, következtetések levonása
- A víznek az élet szempontjából kitüntetett szerepe melletti érvelés
- A makromolekulák és monomerjeik felépítése és funkciója közötti kapcsolatok sokoldalú elemzése
- A szabályozottság elvének elmélyítése mindennapi életből vett technológiai példák alapján, a szabályozott állandó állapot jelentőségének felismerése

### **Fogalmak**

rendszer, szerveződési szint, egymásba épülés, biológiai energia és ATP, biogén elem, víz, makromolekulák, enzimek, sokféleség és információ, fehérjeszerkezet, vezérlés és szabályozás

### **Javasolt tevékenységek**

- Biogén elemek kimutatása növényi és állati eredetű szervekből (levél, csont)
- Szerves makromolekulák kimutatása (pl. biuret-próba, Fehling-reakció)
- Enzimműködés vizsgálata (pl. hidrogén-peroxid-kataláz, keményítő-nyálamiláz) különböző környezeti feltételek (változó beállítások) között
- A fehérjék szerkezetét befolyásoló tényezők vizsgálata (pl. tojásfehérje-oldattal)
- Diffúzióval és ozmózissal kapcsolatos kísérletek elvégzése és/vagy értelmezése
- Programvezérelt, automatizált technológiai rendszerek (pl. klíma, mosógép, ABS fékrendszer stb.) keresése és elemzése, összehasonlítása az élő rendszerek valamely részműködésével, a szabályozás és vezérlés közötti különbségek megbeszélése

### **Témakör: A sejt és a genom szerveződése és működése**

#### **Tanulási eredmények**

**A témakör tanulása hozzájárul ahhoz, hogy a tanuló a nevelési-oktatási szakasz végére:**

- azonosítja és vizsgálható formában megfogalmazza a természettudományos problémákat, biológiai és más természettudományi területről kiválasztja a jelenségek magyarázatához szükséges tényeket és ismereteket;
- érti a biológia molekuláris szintű vizsgálati módszereinek elméleti alapjait és felhasználási lehetőségeit, ezek eredményeit konkrét kísérleti leírásokban értelmezi;



- ismeri a bioinformatika fogalmát, érti a felhasználási lehetőségeit és értékeli a biológiai kutatásokból származó nagy mennyiségű adat feldolgozásának jelentőségét;
- a biológiai jelenségek vizsgálata során digitális szöveget, képet, videót keres, értelmez és felhasznál, vizsgálja azok megbízhatóságát, jogszerű és etikus felhasználhatóságát;
- értékeli és példákkal igazolja a különféle szintű biológiai szabályozás szerepét az élő rendszerek normál működési állapotának fenntartásában.

#### **A témakör tanulása eredményeként a tanuló:**

- ábrák, animációk alapján értelmezi és biológiai tényekkel alátámasztja, hogy a vírusok az élő és élettelen határán állnak;

a felépítés és működés összehasonlítása alapján bemutatja a sejtes szerveződés kétféle típusának közös jellemzőit és alapvető különbségeit, értékeli ezek jelentőségét;

tényekkel igazolja a baktériumok anyagcseréjének sokfélesége, gyors szaporodása és alkalmazkodóképessége közötti összefüggést;

felismeri az összetett sejtípus mikroszkóppal megfigyelhető sejtalkotóit, magyarázza a sejt anyagcsere-folyamatainak lényegét, igazolja, hogy azok a környezettel folytonos kölcsönhatásban mennek végbe;

ismeri az örökítőanyag többszintű szerveződését, képek, animációk alapján értelmezi a sejtekben zajló biológiai információ tárolásának, átírásának és kifejeződésének folyamatait;

tudja, hogy a sejtekben és a sejtek között bonyolult jelforgalmi hálózatok működnek, amelyek befolyásolják a génműködést, és felelősek lehetnek a normál és a kóros működésért is;


összehasonlítja a sejtosztódás típusait, megfogalmazza ezek biológiai szerepét, megérti, hogy a soksejtű szervezetek a megtermékenyített petesejt és utódsejtjei meghatározott számú osztódásával és differenciálódásával alakulnak ki;

ismeri az őssejt fogalmát, különféle típusait, jellemzőit, különbséget tesz őssejt és daganatsejt között;

felismeri az összefüggést a rák kialakulása és a sejtciklus zavarai között, megérti, hogy mit tesz a sejt és a szervezet a daganatok kialakulásának megelőzéséért.

#### **Fejlesztési feladatok és ismeretek**

A vírusok felépítése, szaporodása és a megbetegedések közötti összefüggések felismerése egy konkrét betegség (pl. influenza) kapcsán, a betegségek megelőzési és gyógyítási lehetőségeinek számbavétele, tévképzetek elosztatása



A prokarióta és eukarióta sejtípusok összehasonlítása, a felépítés, működés és alkalmazkodás főbb összefüggéseinek bemutatása

Az eukarióta sejtípusok kialakulását magyarázó elmélet bizonyítékainak ismertetése

A főbb sejtalkotók mikroszkópos képeinek tanulmányozása, felépítésük egyszerű lerajzolása és működésük bemutatása, a működések összekapcsolása a szervezetszintű folyamatokkal

A génműködés alapelveinek megértése: aktív és nem aktív régiók, gének bekapcsolása, kikapcsolása, módosítása

Az őssejt és a differenciált sejt összehasonlítása génaktivitás alapján, a különbség felismerése őssejt és daganatsejt között

A sejtciklus biológiai szerepének, szakaszainak és szabályozásának megértése, a daganatelnemző és DNS-javító fehérjék létezése, a programozott sejthalál szerepe.

A sejtosztódás egyes típusainak értelmezése, biológiai szerepének összekapcsolása az emberi sejtek, szervek működésével (őssejtek, differenciált sejt, sebgyógyulás, ivarsejtképzés)

A sejten belüli és a sejtek közötti jelforgalmi hálózatok biológiai jelentőségének felismerése egy-egy egyszerűbb példa alapján

Felismeri az összefüggést a rák kialakulása és a sejtciklus zavarai között, megérti, hogy mit tesz a sejt és a szervezet a daganatok kialakulásának megelőzéséért

### **Fogalmak**

vírus, baktérium, prokarióta, eukarióta, gén, kromoszóma, fehérjeszintézis, sejtciklus, sejtosztódás, őssejt, differenciált sejt, mitózis, meiózis, jelforgalom, biológiai hálózat, daganatképződés, rák, GMO

### **Javasolt tevékenységek**

- Prokarióta és eukarióta sejt összehasonlítása ábrák, mikrofotók és mikroszkópi metszetek alapján
- Baktériumok izolálása táptalajra a környezetből és emberi bőrről, a tenyészet inkubálása, telepek morfológiai vizsgálata
- Kromoszóma felépítésének modellezése
- A mitózis és a meiózis osztódási folyamatának ábrákon, mikrofotókon és/vagy mikroszkópi metszeteken történő összehasonlítása, értelmezése
- A sejtciklust és a biológiai információ másolását, átírását és kifejeződését bemutató animációk elemzése



- A géntechnológiai eljárások néhány bioetikai kérdésének megvitatása
- Forrásfelkutatás a számítógépes módszerek és a rákkutatás kapcsolatára
- A daganatos betegségekről szóló hiteles webes tájékoztató oldalak információinak értelmezése
- Kiselőadás védőoltásokról, vírus és baktérium okozta betegségekről, a mikroszkóp felfedezésének és alkalmazásának történetéről, egy-egy meghatározó kutató munkásságáról
- Fertőtlenítési és sterilizálási eljárások korszerű eljárásainak megismerése, Semmelweis Ignác munkásságának rövid megismerése (kiselőadás, kisfilm stb. formájában)

### **Témakör: Sejtek és szövetek**

#### **Tanulási eredmények**

#### **A témakör tanulása hozzájárul ahhoz, hogy a tanuló a nevelési-oktatási szakasz végére:**

az élő rendszerek vizsgálata során felismeri az analógiákat, korrelációkat, alkalmazza a statisztikus és a rendszerszintű gondolkodás műveleteit, kritikusan és kreatívan mérlegeli a lehetőségeket, bizonyítékokra alapozva érvel, több szempontot is figyelembe vesz;

felismeri a szerveződési szintek atomoktól a bioszféráig való egymásba épülését, tudja a biológiai problémákat és magyarázatokat a megfelelő szinttel összefüggésben értelmezni;

egyéni és másokkal együttműködve célszerűen és biztonságosan alkalmaz biológiai vizsgálati módszereket, ismeri a fénymikroszkóp működésének alapelvét, képes azt használni;

tájékozódik a biotechnológia és a bioetika kérdéseiben, ezekről folyó vitákban tudományosan megalapozott érveket alkot.

#### **A témakör tanulása eredményeként a tanuló:**

fénymikroszkópban, ábrán vagy fotón felismeri és jellemzi a főbb állati és növényi szövettípusokat, elemzi, hogy milyen funkciók hatékony elvégzésére specializálódtak.

#### **Fejlesztési feladatok és ismeretek**

A többsejtű életforma alapvető jellemzőinek azonosítása, az ebben rejlő (evolúciós) előnyök felismerése, megfogalmazása

A (transzmissziós) fénymikroszkóp működési elvének ismerete, a nagyítás és a felbontóképesség értelmezése, a mikroszkóp alapbeállításának képessége, mikrofotó készítése mobiltelefonnal



Növényi metszetek, preparátumok készítése, fénymikroszkópos vizsgálata, rajzok, fotók készítése és rendszerezése

A növényi szövetek alaptípusainak megkülönböztetése, a sejttani jellemzők és a szövettípus biológiai funkciója közötti összefüggés érvekkel való bizonyítása

A zárvatermő növények szerveinek ismerete, a gyökér, a szár a levél és a virág jellegzetes szöveti felépítésének azonosítása

A különféle emberi (állati) szövetek sejttípusainak kialakulására vezető differenciálódási folyamat elvi értelmezése, egy konkrét példán (pl. vérsejtek képzése) való bemutatása

Állati vagy emberi szövetekről, szervekről készült metszetek fénymikroszkópos vizsgálata vagy fotókon való összehasonlítása és jellemzése

Az emberi szövetek alaptípusainak (hám-, kötő- és támasztó-, izom-, ideg-) jellemzése a felépítés és működés kapcsolatba hozásával, néhány fontosabb altípus elkülönítése

A gyógyászatban alkalmazott diagnosztikus szövettani vizsgálatok céljának, egy-egy módszerének ismerete, a daganatos betegségek felismerésében játszott szerepének értékelése

### **Fogalmak**

osztódó és állandósult (növényi) szövetek, összejt fogalma és típusai, daganatsejt, embrionális fejlődés, hám-, kötő- és támasztó-, izom-, idegszövet

### **Javasolt tevékenységek**

- A (transzmissziós) fénymikroszkóp felépítésének és működésének megbeszélése, alkalmazásának gyakorlása
- Növényi szövetek mikroszkópos vizsgálata önálló metszetkészítéssel, rajzolás és fotózás mobiltelefonnal
- Növénytani szervpreparátumok főbb szövettípusainak tanulmányozása, jellemzése
- Állati szövetek mikroszkópos vizsgálata, rajzolás és fotózás mobiltelefonnal
- Állattani preparátumok főbb szövettípusainak tanulmányozása, jellemzése
- Daganatos elváltozásokról, diagnosztikáról, kezelésről kiselőadás, csoportmunka

### **Témakör: Élet és energia**

#### **Tanulási eredmények**

**A témakör tanulása hozzájárul ahhoz, hogy a tanuló a nevelési-oktatási szakasz végére:**

biológiai vonatkozású adatokat elemez, megfelelő formába rendez, ábrázol, ezek alapján előrejelzéseket, következtetéseket fogalmaz meg, a már ábrázolt adatokat értelmezi;



a vizsgált biológiai jelenségek magyarázatára előfeltevést fogalmaz meg, ennek bizonyítására vagy cáfolatára kísérletet tervez és kivitelez, azonosítja és beállítja a kísérleti változókat, megfigyeléseket és méréseket végez;

érti az ökológiai rendszerek működése (anyagkörforgás, energiaáramlás) és a biológiai sokféleség közötti kapcsolatot, konkrét életközösségek vizsgálata alapján táplálkozási piramist, hálózatot elemez;

egyénileg és másokkal együttműködve célszerűen és biztonságosan alkalmaz biológiai vizsgálati módszereket, ismeri a fénymikroszkóp működésének alapelvét, képes azt használni.

### **A témakör tanulása eredményeként a tanuló:**

ismeri és példákkal bizonyítja az élőlények szén- és energiaforrásainak különféle lehetőségeit, az anyagcseretípusok közötti különbséget;

vázlatrajzok, folyamatábrák és animációk alapján értelmezi a biológiai energiaátalakítás sejtszintű folyamatait, azonosítja a fotoszintézis és a sejtlégzés fő szakaszainak sejten belüli helyét és struktúráit, a fontosabb anyagokat és az energiaátalakítás jellemzőit;

a sejtszintű anyagcsere-folyamatok alapján magyarázza a növények és állatok közötti ökológiai szintű kapcsolatot, a termelő és fogyasztó szervezetek közötti anyagforgalmat;

a valós és virtuális tanulási közösségekben, másokkal együttműködve megtervez és kivitelez biológiai vizsgálatokat, projekteket.

### **Fejlesztési feladatok és ismeretek**

A fotoszintézis biológiai szerepének érvekkel való igazolása, a folyamat alapegyenletének ismerete, fő szakaszainak elkülönítése

Az erjesztés és a sejtlégzés megkülönböztetése, az erjesztés biológiai előfordulásának és technológiai alkalmazásának ismerete, példákkal való igazolása

A sejtlégzés biológiai szerepének érvekkel való igazolása, a folyamat alapegyenletének ismerete, fő szakaszainak elkülönítése

Folyamatábrák elemzése és készítése a fotoszintézis és a (sejt)légzés fő szakaszairól, a folyamatok vizualizálása és értelmezése

Kísérletek tervezése, elvégzése a fotoszintézis és a (sejt)légzés vizsgálatára, kutatási kérdések megfogalmazása, változók beállítása, adatok rögzítése és elemzése, következtetések levonása

Az életközösségek anyag- és energiaforgalmának megértése, a szénkörforgás diagramon való ábrázolása, a sejtszintű folyamatokkal való kapcsolatba hozása

### **Fogalmak**



autotróf és heterotróf, kemotróf és fototróf, biológiai energia és ATP, fotoszintézis, erjedés, sejtlégzés, aerob és anaerob folyamat, szénkörforgás

### Javasolt tevékenységek

- Levél keresztmetszetének vizsgálata modell vagy ábra, illetve önállóan készített metszet alapján
- Gázcsere nyílások eloszlásának, nyitódásának és záródásának mikroszkópos vizsgálata (ozmózis)
- Színtestek azonosítása mikroszkópos vizsgálatokban, aktivitásuk vizsgálata a levél színén takarásos (árnyék) módszerrel
- Levélkivonat készítése, növényi színanyagok papírkromatográfiás vizsgálata
- A fotoszintézis mértékének a fény erősségétől, színétől való függését vizsgáló kísérletek tervezése és kivitelezése
- A szén-dioxid-mennyiség fotoszintézis intenzitására gyakorolt hatásának kísérleti vizsgálata
- A fotoszintézis során keletkező oxigén kimutatása
- Csírázás, illetve emberi légzés során keletkező szén-dioxid kimutatása meszes vízzel
- Keményítő kimutatása levélben
- Élesztőgombák alkoholos erjesztésének környezeti tényezőit vizsgáló kísérletek elvégzése
- Anyagcsere típusok vizsgálata hétköznapi példákon keresztül (baktériumok szerepe az élelmiszeriparban, mezőgazdaságban stb.)

### Témakör: Az élet eredete és feltételei

#### Tanulási eredmények

**A témakör tanulása hozzájárul ahhoz, hogy a tanuló a nevelési-oktatási szakasz végére:**

azonosítja és vizsgálható formában megfogalmazza a természettudományos problémákat, biológiai és más természettudományi területről kiválasztja a jelenségek magyarázatához szükséges tényeket és ismereteket;

az élő rendszerek vizsgálata során felismeri az analógiákat, korrelációkat, alkalmazza a statisztikus és a rendszerszintű gondolkodás műveleteit, kritikusan és kreatívan mérlegeli a lehetőségeket, bizonyítékokra alapozva érvel, több szempontot is figyelembe vesz;

biológiai vonatkozású adatokat elemez, megfelelő formába rendez, ábrázol, ezek alapján előrejelzéseket, következtetéseket fogalmaz meg, a már ábrázolt adatokat értelmezi;



ki tudja fejteni, hogy a sejt az élő szervezetek szerkezeti és működési egysége.

#### **A témakör tanulása eredményeként a tanuló:**

a földi élet keletkezését biológiai kísérletek és elméletek alapján magyarázza, erről megfogalmazza személyes véleményét is;

megkülönbözteti a valódi és az ősbaktérium fogalmát, tudja, hogy ezek az élővilág két külön rendszertani csoportjába tartoznak, érti és tényekkel igazolja az ősbaktériumok különleges élőhelyeken való életképességét;

biológiai és csillagászati tények alapján mérlegeli a földön kívüli élet valószínűsíthető feltételeit és lehetőségeit.

#### **Fejlesztési feladatok és ismeretek**

Az élő állapot és kialakulásának magyarázása életkritériumok, a baktériumok sejtszerkezete alapján

Az ősbaktériumok különleges élőhelyeken való életképességének példákkal való igazolása

A Naprendszeren belüli és azon kívüli élet kutatási céljának, feltételezéseinek és eddigi eredményeinek ismerete

#### **Fogalmak**

ősléggör, ősóceán, RNS-világ, prokarióta sejt, anaerob anyagcsere, cianobaktérium, UV-sugárzás és ózonpajzs, kozmikus sugárzás és földmágnesség, ősbaktérium, földön kívüli életlehetőségek

#### **Javasolt tevékenységek**

- Az élet kialakulására vonatkozó néhány elmélet összevetése vita során, önálló (tudományos érvekkel alátámasztott) vélemény megfogalmazása
- A Miller-kísérletet bemutató ábrák, videók keresése, a modellrendszerként való értelmezés és az eredmények kritikai elemzése kiselőadás vagy házi dolgozat formájában
- A sejtek kialakulása az ősóceánban – videó megtekintése, közös értelmezés
- Az ősbaktériumok egy-egy jellegzetes csoportját és élőhelyeét bemutató kiselőadás készítése (pl. Yellowstone parki hőforrások baktériumai, Holt-tengeri sókedvelő baktériumok, mélytengeri kénalapú életformák)
- A földön kívüli élet kutatásáról szóló információk keresése, a célok, módszerek és eddigi eredmények összefoglalása (pl. üstökösszondák, Mars-kutatás, exobolygók felfedezése)



---

**Témakör: A változékonyság molekuláris alapjai**

---

**Tanulási eredmények**

**A témakör tanulása hozzájárul ahhoz, hogy a tanuló a nevelési-oktatási szakasz végére:**

az élő rendszerek vizsgálata során felismeri az analógiákat, korrelációkat, alkalmazza a statisztikus és a rendszerszintű gondolkodás műveleteit, kritikusan és kreatívan mérlegeli a lehetőségeket, bizonyítékokra alapozva érvel, több szempontot is figyelembe vesz;

példákkal igazolja a biológiai ismereteknek a világképünk és a technológia fejlődésében betöltött szerepét, gazdasági és társadalmi jelentőségét;

biológiai vonatkozású adatokat elemmez, megfelelő formába rendez, ábrázol, ezek alapján előrejelzéseket, következtetéseket fogalmaz meg, a már ábrázolt adatokat értelmezi;

érti a biológia molekuláris szintű vizsgálati módszereinek elméleti alapjait és felhasználási lehetőségeit, ezek eredményeit konkrét kísérleti leírásokban értelmezi;

ismeri a bioinformatika fogalmát, érti a felhasználási lehetőségeit és értékeli a biológiai kutatásokból származó nagymennyiségű adat feldolgozásának jelentőségét;

megérti a különféle biotechnológiai eljárások célját és módszertani alapjait, a róluk folyó vitában több szempontú, tudományos tényekre alapozott véleményt formál;

megérti a bionika eredményeinek alkalmazási lehetőségeit, értékeli a bioinformatika, az információs technológiák alkalmazásának orvosi, biológiai jelentőségét;

tájékozódik a biotechnológia és a bioetika kérdéseiben, ezekről folyó vitákban tudományosan megalapozott érveket alkot.

**A témakör tanulása eredményeként a tanuló:**

ismeri az örökítőanyag bázissorrendjének vagy bázisainak megváltozásához vezető folyamatokat, konkrét esetekben azonosítja ezek következményeit;

az örökítőanyag felépítéséről és működéséről alkotott tudását összefüggésbe hozza a géntechnológia, a génszerkesztés céljával és módszertani alapjaival, tényekre alapozottan, kritikai szemlélettel elemzi a genetikai módosítások vélt vagy valós előnyeit és kockázatait;

felismeri a kapcsolatot az életmód és a gének kifejeződése között, érti, hogy a sejt és az egész szervezet jellemzőinek kialakításában és fenntartásában kiemelt szerepe van a környezet általi génaktivitás-változásoknak.

**Fejlesztési feladatok és ismeretek**

A DNS bázissorrendje, a fehérje aminosavsorrendje, térszerkezete és biológiai funkciója, valamint a tapasztalható jelleg közötti összefüggés példaszerű bemutatása



A mutációk és a betegségek (anyagcsere zavarak, daganatos betegségek) összefüggéseinek felismerése, konkrét példa elemzése

A szerzett tulajdonságok örökölhetősége, epigenetikai hatások értelmezése: az életmóddal (táplálkozás, mozgás, dohányzás) és más környezeti hatásokkal (pl. stressz) módosítható genetikai információ (pl. miért nem mindegy, hogy valamely tulajdonság az apai vagy anyai gén által kódolt)

A DNS-bázissorrend megállapítás jelentőségének felismerése, a DNS-chip, a genetikai ujjlenyomat módszerének bemutatása, a gyakorlati alkalmazások példáinak áttekintése és értékelése

A géntechnológiák céljának és eljárásainak megismerése, a rekombináns DNS, a génszerkesztés, a klónozás biológiai alapjainak és gyakorlati felhasználásának (pl. igazságügyi orvostani és diagnosztikai vizsgálatok) bemutatása

A géntechnológia orvostudományban, gyógyszeriparban, növénytermesztésben, állattenyésztésben, élelmiszeriparban való alkalmazásának példákkal történő bemutatása (humán genom projekt, génterápia, genetikailag megváltoztatott élőlények)

A bioinformatika céljának, alkalmazási lehetőségeinek és jövőbeli jelentőségének megértése (pl. evolúciós leszármazási kapcsolatok keresése adatbázisok alapján, kapcsoltság elemzése egyes betegségek és gének összefüggésének vizsgálatához, jelátviteli hálózatok modellezése)

A bioetika kialakulására vezető okok és a főbb alkalmazási területek áttekintése, bioetika alapelvein alapuló érvelés (pl. a genetikai kutatások előnyei és kockázatai, az állatkísérletek kérdései, transzplantáció és biorobotika, a jövőbeli hatások előrejelzése)

### **Fogalmak**

mutáció, mutagén, epigenetikai hatás, géntechnológia, klónozás, génszerkesztés, génmódosítás, géndiagnosztika, bioinformatika, bioetika

### **Javasolt tevékenységek**

- Tanulóknak szóló, epigenetikával foglalkozó online oldalak animációinak, video- és ábraanyagainak áttekintése, a látottak értelmezése
- A növényi géntechnológia néhány ismert alkalmazási példájának (pl. Bt-toxin bevitel, aranyrizs, érésgátlás, stressztűrő fajták stb.) bemutatása, az előnyök és kockázatok kritikai elemzése
- A génmódosított haszonnövényekkel és -állatokkal kapcsolatos érvelés
- DNS kimutatása egyszerű vizsgálattal (pl. banánból)

### **Témakör: Egyedszintű öröklődés**

#### **Tanulási eredmények**



**A témakör tanulása hozzájárul ahhoz, hogy a tanuló a nevelési-oktatási szakasz végére:**

az élő rendszerek vizsgálata során felismeri az analógiákat, korrelációkat, alkalmazza a statisztikus és a rendszerszintű gondolkodás műveleteit, kritikusan és kreatívan mérlegeli a lehetőségeket, bizonyítékokra alapozva érvel, több szempontot is figyelembe vesz;

biológiai vonatkozású adatokat elemez, megfelelő formába rendez, ábrázol, ezek alapján előrejelzéseket, következtetéseket fogalmaz meg, a már ábrázolt adatokat értelmezi;

értékeli és példákkal igazolja a különféle szintű biológiai szabályozások szerepét az élő rendszerek normál működési állapotának fenntartásában;

megérti a bionika eredményeinek alkalmazási lehetőségeit, értékeli a bioinformatika, az információs technológiák alkalmazásának orvosi, biológiai jelentőségét.

**A témakör tanulása eredményeként a tanuló:**

érti az örökítőanyagban tárolt információ és a kifejeződő tulajdonságok közötti összefüggést, megkülönbözteti a genotípust és a fenotípust, a fenom-genom összefüggéseket konkrét esetek magyarázatában alkalmazza;

megérti a genetikai információ nemzedékek közötti átadásának törvényszerűségeit, ezeket konkrét esetek elemzésében alkalmazza.

### **Fejlesztési feladatok és ismeretek**

Mendel kutatási módszerének (kísérletek, hipotézisek felállítása, statisztikai megközelítés) elemzése, az eredmények és a levont következtetések kapcsolatba hozása

A gének, a DNS és a kromoszómák (testi és ivari) kapcsolatának megértése, a gének és a tulajdonságok kapcsolatának sokoldalú elemzése

A mendeli öröklődés kiterjesztése: példák és magyarázatok a Mendel-szabályoktól való eltérésekre

A környezet fenotípusra gyakorolt hatásának megértése, példákkal való igazolása

A genom és a fenom kapcsolatának megértése (hogyan, hányféleképpen jöhet létre a fenotípus)

A fenotípus-elemzésben rejlő lehetőségek feltérképezése (miért és hogyan idéz elő elváltozásokat a genetikai és a környezeti tényezők egymásra hatása)

Az egyénre szabott gyógyítási lehetőségek céljának, jelenlegi alkalmazásainak és jövőbeli lehetőségeinek megismerése, értékelése

### **Fogalmak**

gén, allél, genotípus, fenotípus, Mendel-szabályok, domináns, recesszív, öröklésmenet, családfa, genom, fenom, bioinformatika, személyre szabott gyógyítás



### Javasolt tevékenységek

- Mendel kísérleteinek módszertani és tudományos technikai szempontokból való áttekintése, bemutató összeállítása
- Kapcsolt öröklődésekkel, génkölcönhatásokkal kapcsolatos példa megbeszélése
- Genetikai tanácsadási szituációk, eseteleírások, családfák értelmezése humán genetikai betegségek/jellegek esetében
- Tanulóknak szóló, genetikával foglalkozó online oldalak animációinak, ábraanyagának áttekintése, a leírtak, látottak értelmezése
- Humán genetikai vizsgálatokat (tesztelést) leíró és magyarázó weboldalak felkeresése, az olvasottak értelmezése
- Bioinformatikával foglalkozó weboldalak felkeresése, majd annak bemutatása, hogyan segítheti a bioinformatika a kísérletes kutatásokat
- Véletlenszerű genetikai változást (sodródást) bemutató szimulációk játékok tanulmányozása (tervezése), következtetések levonása

### Témakör: A biológiai evolúció

#### Tanulási eredmények

**A témakör tanulása hozzájárul ahhoz, hogy a tanuló a nevelési-oktatási szakasz végére:**

az élő rendszerek vizsgálata során felismeri az analógiákat, korrelációkat, alkalmazza a statisztikus és a rendszerszintű gondolkodás műveleteit, kritikusan és kreatívan mérlegeli a lehetőségeket, bizonyítékokra alapozva érvel, több szempontot is figyelembe vesz;

biológiai vonatkozású adatokat elemez, megfelelő formába rendez, ábrázol, ezek alapján előrejelzéseket, következtetéseket fogalmaz meg, a már ábrázolt adatokat értelmezi;


a biológiai jelenségek vizsgálata során digitális szöveget, képet, videót keres, értelmez és felhasznál, vizsgálja azok megbízhatóságát, jogszerű és etikus felhasználhatóságát;

ismeri a tudományos és áltudományos közlések lényegi jellemzőit, ezek megkülönböztetésének képességét életvitelének alakításában is alkalmazza;

megérti a bionika eredményeinek alkalmazási lehetőségeit, értékeli a bioinformatika, az információs technológiák alkalmazásának orvosi, biológiai jelentőségét;

példákkal igazolja a biológiai ismereteknek a világképünk és a technológia fejlődésében betöltött szerepét, gazdasági és társadalmi jelentőségét;

érti és elfogadja, hogy a mai emberek egy fajhoz tartoznak, és a kialakult nagyraszok értékükben nem különböznek, biológiai és kulturális örökségük az emberiség közös kincse;



példákkal mutatja be az élővilág főbb csoportjainak evolúciós újításait, magyarázza, hogy ezek hogyan segítették elő az adott élőlénycsoport elterjedését.

#### **A témakör tanulása eredményeként a tanuló:**

megérti a természetes változatosság szerveződését, az evolúciós változások eredetét és elterjedését magyarázó elemi folyamatokat, felismer és magyaráz mikro- és makroszintű evolúciós jelenségeket;

példákkal igazolja, hogy a szelekció a különböző szerveződési szinteken értelmezhető tulajdonságokon keresztül egyidejűleg hat;

morfológiai, molekuláris biológiai adatok alapján egyszerű származástani kapcsolatokat eleméz, törzsfát készít;

ismeri az evolúció befolyásolásának lehetséges módjait (például mesterséges szelekció, fajtanemesítés, géntechnológia), értékeli ezek előnyeit és esetleges hátrányait.

#### **Fejlesztési feladatok és ismeretek**

A természetes változatosság példáinak bemutatása a DNS-szinttől az egyedszintű különbségekig

A genotípus és a fenotípus kapcsolata bonyolultságának (ritkán egyszerű 1:1 leképezésű) megértése

A fajok viszonylagos genetikai állandóságának magyarázása animációk segítségével

Példák bemutatása a fajok genetikai változatosságának eredetére

Darwin evolúciós elméletét alátámasztó fontosabb érvek ismerete (pl. elterjedési területek, csökevényes szervek, homológiák)


Az evolúciós változások egyszerű modelljében a változatosság eredetének (mutáció, rekombináció) és terjedésének (szelekció, sodródás, génáramlás) felismerése példák alapján, a folyamatok adaptív, nem adaptív jellegének ismertetése

Példák bemutatása makroevolúciós (faji szint feletti) változásokra: evolúciós újdonságok, kihalások, adaptív radiáció

Annak megértése, hogy az evolúció általános rendezőelv a természettudományokban

Internetes források alapján annak bemutatása, hogy a szelekció egysége nemcsak gén lehet, hanem gének közössége (egyed), egyedek közössége (populáció), populációk csoportja (metapopuláció), életközösségek (ökoszisztéma) is

Az evolúció lehetséges mechanizmusainak (pl. mutáció – szelekció és együttműködés – szelekció) bemutatása, a vitatott kérdések elemzése esettanulmányok alapján (pl. kihalási hullámok, emergencia, hiányzó láncszemek problémája)



Egyszerű biológiai adatbázisok, bioinformatikai programok használata származástani kapcsolatok elemzéséhez, törzsfák készítéséhez

Példák bemutatása internetes források segítségével: hogyan befolyásolta az ember eddig is az evolúciót (mesterséges szelekció, fajtanevelés, géntechnológia), ezek előnyeinek és esetleges hátrányainak értékelése

### **Fogalmak**

evolúció, mikroevolúció, makroevolúció, mutáció, szelekció, természetes és mesterséges szelekció, génáramlás, sodródás, adaptív evolúció, törzsfa

### **Javasolt tevékenységek**

- Prezentáció készítése egy önállóan választott populáció természetes szelekciójáról
- A természetes szelekció modellezése, szimulációkon történő tanulmányozása
- Különböző fajok (pl. nyírfaaraszó) fenotípusos variabilitásának összehasonlítása, adatok gyűjtése, grafikonon történő megjelenítése és elemzése
- Önállóan gyűjtött példák bemutatása a mesterséges szelekció folyamatáról (pl. egy faj házasítása, kutyafajták kialakítása stb.), összehasonlítása a természetes szelekció folyamatával
- A fajképződés különféle folyamatait (pl. földrajzi izoláció, adaptív radiáció) konkrét példák alapján elemző feladatok gyakorlása
- Poszter készítése a galápagosi pintyék csőrtípusairól, a sokféleség okainak feltárása, magyarázatok megadása
- Különböző törzsfák értelmezése vagy készítése biológiai adatbázisok és szerkesztőprogramok segítségével

### **Témakör: Az emberi szervezet felépítése és működése – I. Testkép, testalkat, mozgásképesség**

#### **Tanulási eredmények**

**A témakör tanulása hozzájárul ahhoz, hogy a tanuló a nevelési-oktatási szakasz végére:**

azonosítja és vizsgálható formában megfogalmazza a természettudományos problémákat, biológiai és más természettudományi területről kiválasztja a jelenségek magyarázatához szükséges tényeket és ismereteket;

az élő rendszerek vizsgálata során felismeri az analógiákat, korrelációkat, alkalmazza a statisztikus és a rendszerszintű gondolkodás műveleteit, kritikusan és kreatívan mérlegeli a lehetőségeket, bizonyítékokra alapozva érvel, több szempontot is figyelembe vesz;



a vizsgált biológiai jelenségek magyarázatára előfeltevést fogalmaz meg, ennek bizonyítására vagy cáfolatára kísérletet tervez és kivitelez, azonosítja és beállítja a kísérleti változókat, megfigyeléseket és méréseket végez;

a biológiai jelenségek vizsgálata során digitális szöveget, képet, videót keres, értelmez és felhasznál, vizsgálja azok megbízhatóságát, jogszerű és etikus felhasználhatóságát;

megérti a környezeti állapot és az ember egészsége közötti összefüggéseket, azonosítja az ember egészségét veszélyeztető tényezőket, felismeri a megelőzés lehetőségeit, érvényesíti az elővigyázatosság elvét.

### **A témakör tanulása eredményeként a tanuló:**

kiegyensúlyozott saját testképpel rendelkezik, amely figyelembe veszi az egyéni adottságokat, a nem és a korosztály fejlődési jellegzetességeit, valamint ezek sokféleségét;

az emberi test kültakarójának, váz- és izomrendszerének elemzése alapján magyarázza az ember testképeinek, testalkatának és mozgásképességének biológiai alapjait;

elemzi az ember mozgásképességének biokémiai, szövettani és biomechanikai alapjait, ezeket összefüggésbe hozza a mindennapi élet, a sport és a munka mozgásformáival, értékeli a rendszeres testmozgás szerepét egészségének megőrzésében.

### **Fejlesztési feladatok és ismeretek**

Az emberi szervek helymeghatározása a test anatómiai síkjai, tengelyei és irányai szerint

Az emberszabású majmok, az előemberek, az ősemberek és a mai ember anatómiai jellemzőinek összehasonlítása, a fejlődési folyamat értelmezése  
A bőr három fő rétegének megismerése és a rétegek funkcióinak elemzése, egészségügyi vonatkozások

Az ember helyváltoztató mozgását lehetővé tevő belső váz és az erre felépülő vázizomzat együttes működésének értelmezése modellek, animációk, képek alapján

Az emberi csontváz három fő táján (fej, törzs, végtagok) elhelyezkedő csontok, a végtagok főbb izmainak megismerése, az anatómiai és élettani kapcsolatok elemzése, egészségügyi vonatkozások

A csontok, izmok együttműködésének biomechanikai értelmezése, modellezése

### **Fogalmak**

emberszabású majmok, előemberek, ősemberek, mai ember, bőr, bőrszín, bőrvizsgálat, fejtörzs, törzsváz, végtagváz, hajlító- és feszítőizom, záróizmok, mimikai izmok, ízület, sportsérülések

### **Javasolt tevékenységek**



- Összehasonlító vázlatrajz készítése az emberszabású majmok, előemberek, ősemberek és a mai ember koponyájának és fogzatának felépítéséről
- Az emberré válás folyamatát bemutató filmek, animációk megtekintése és elemzése
- Az emberi bőr felépítését bemutató ábrák, makettek vizsgálata
- Ujjlenyomatok összehasonlítása (pl. az osztályban tanulók vagy családtagok esetében)
- Kiselőadás, házi dolgozat készítése a napfény okozta hatások és a bőr működésének összefüggéséről
- A bőrre kerülő krémek, tisztálkodószerek összetételének elemzése, következtetések levonása
- Az emberi csontváz makettjének vizsgálata, a testtájak fő csontjainak és a kapcsolódás módjainak azonosítása
- Különböző ízülettípusok mechanikai modellezése, makettek készítése
- Izmok eredésének, tapadásának, a hajlító- és feszítőizmok mechanikai modellezése, makettek készítése
- Néhány jellegzetes sportmozgás (pl. futás, ugrás, dobás) mozgásszervi alapjának megbeszélése, a sportsérülések elkerülési lehetőségeinek megbeszélése, ellátásuk gyakorlati bemutatása

### **Témakör: Emberi szervezet felépítése és működése – II. Anyagforgalom**

#### **Tanulási eredmények**

**A témakör tanulása hozzájárul ahhoz, hogy a tanuló a nevelési-oktatási szakasz végére:**

azonosítja és vizsgálható formában megfogalmazza a természettudományos problémákat, a biológiai és más természettudományi területről kiválasztja a jelenségek magyarázatához szükséges tényeket és ismereteket;

az élő rendszerek vizsgálata során felismeri az analógiákat, korrelációkat, alkalmazza a statisztikus és a rendszerszintű gondolkodás műveleteit, kritikusan és kreatívan mérlegeli a lehetőségeket, bizonyítékokra alapozva érvel, több szempontot is figyelembe vesz;

a vizsgált biológiai jelenségek magyarázatára előfeltevést fogalmaz meg, ennek bizonyítására vagy cáfolatára kísérletet tervez és kivitelez, azonosítja és beállítja a kísérleti változókat, megfigyeléseket és méréseket végez;

a biológiai jelenségek vizsgálata során digitális szöveget, képet, videót keres, értelmez és felhasznál, vizsgálja azok megbízhatóságát, jogszerű és etikus felhasználhatóságát;



egyéniileg és másokkal együttműködve célszerűen és biztonságosan alkalmaz biológiai vizsgálati módszereket, ismeri a fénymikroszkóp működésének alapelvét, képes azt használni;

megérti a környezeti állapot és az ember egészsége közötti összefüggéseket, azonosítja az ember egészségét veszélyeztető tényezőket, felismeri a megelőzés lehetőségeit, érvényesíti az elővigyázatosság elvét;

a szervrendszerek felépítésének és működésének elemzése alapján magyarázza az emberi szervezet anyagforgalmi, energetikai és információs működésének biológiai alapjait.

### **A témakör tanulása eredményeként a tanuló:**

a táplálkozás, a légzés, a keringés és a kiválasztás szervrendszerének elemzése alapján magyarázza az emberi szervezet anyag- és energiaforgalmi működésének biológiai alapjait.

### **Fejlesztési feladatok és ismeretek**

Az emberi tápcsatorna szakaszainak és azok felépítésének elemzése, a fontosabb élettani funkciók vizsgálata és összehasonlítása

Az emberi táplálkozás mennyiségi és minőségi kritériumainak elemzése, az egészséges táplálkozás alapelveinek megismerése, az alkalmazás képességének fejlesztése

Az emberi légzőszervrendszer felépítésének és működésének vizsgálata

A légúti fertőzések típusainak és tüneteinek ismerete, a légszennyező anyagok egészségkárosító hatásainak elemzése

Az emberi keringési rendszer felépítése és működésének vizsgálata, a gyakoribb betegségeinek elemzése

Az emberi kiválasztó szervrendszer felépítése és szerepe a szervezet homeosztázisában, a húgyúti fertőzések tüneteinek ismerete, a művesekezelés elvének és alkalmazási módjának megismerése

### **Fogalmak**

bélcsatorna, légutak, légzőmozgások, légszennyezés, szív, keringési rendszer, vér, magas vérnyomás betegség, infarktusveszély, agyvérzés, kiválasztó szervrendszer

### **Javasolt tevékenységek**

- A test belső szervei elhelyezkedésének tanulmányozása emberi torzó maketten
- Az emésztés és felszívódás helyéről és működéseiről folyamatábra rajzolása
- Vércukorszint mérése, az eredmények értékelése



- A cukor-, zsír- és fehérjeemésztésre vonatkozó egyszerűbb biokémiai kísérlet elvégzése
- A keringési szervrendszer működésével összefüggő mérések (pl. vérnyomásmérés, pulzusszámmérések) elvégzése, következtetések levonása
- A légzési szervrendszer működésével összefüggő megfigyelések és egyszerűbb mérések elvégzése (pl. légzésszámváltozás, kilélegzett levegő CO<sub>2</sub>-tartalma, vitálkapacitás-mérő készítése stb.)
- A dohányzás káros hatásainak megismertetése kiselőadások, tanulói prezentációk során, érveléssel a saját és mások egészségmegőrzése érdekében
- Emésztőenzimek működésének vizsgálata
- Az epe és mosogatószer hatásának összehasonlító vizsgálata
- Táplálkozási allergiák esetében alkalmazható étrendek készítése
- Élelmiszerek só- és cukortartalmának vizsgálata
- Az infarktus és az agyi keringési zavarok korai jeleinek összegyűjtése, összefoglaló esettelírások elemzése

### **Témakör: Emberi szervezet felépítése és működése – III. Érzékelés, szabályozás**

#### **Tanulási eredmények**

#### **A témakör tanulása hozzájárul ahhoz, hogy a tanuló a nevelési-oktatási szakasz végére:**

azonosítja és vizsgálható formában megfogalmazza a természettudományos problémákat, biológiai és más természettudományi területről kiválasztja a jelenségek magyarázatához szükséges tényeket és ismereteket;

az élő rendszerek vizsgálata során felismeri az analógiákat, korrelációkat, alkalmazza a statisztikus és a rendszerszintű gondolkodás műveleteit, kritikusan és kreatívan mérlegeli a lehetőségeket, bizonyítékokra alapozva érvel, több szempontot is figyelembe vesz;

a vizsgált biológiai jelenségek magyarázatára előfeltevést fogalmaz meg, ennek bizonyítására vagy cáfolatára kísérletet tervez és kivitelez, azonosítja és beállítja a kísérleti változókat, megfigyeléseket és méréseket végez;

értékeli és példákkal igazolja a különféle szintű biológiai szabályozás szerepét az élő rendszerek normál működési állapotjának fenntartásában;

a biológiai jelenségek vizsgálata során digitális szöveget, képet, videót keres, értelmez és felhasznál, vizsgálja azok megbízhatóságát, jogszerű és etikus felhasználhatóságát;



egyéni és másokkal együttműködve célszerűen és biztonságosan alkalmaz biológiai vizsgálati módszereket, ismeri a fénymikroszkóp működésének alapelvét, képes azt használni;

megérti a környezeti állapot és az ember egészsége közötti összefüggéseket, azonosítja az ember egészségét veszélyeztető tényezőket, felismeri a megelőzés lehetőségeit, érvényesíti az elővigyázatosság elvét;

a szervrendszerek felépítésének és működésének elemzése alapján magyarázza az emberi szervezet anyagforgalmi, energetikai és információs működésének biológiai alapjait.

### **A témakör tanulása eredményeként a tanuló:**

az ideg-, hormon- és immunrendszer elemzése alapján magyarázza az emberi szervezet információs rendszerének biológiai alapjait.

### **Fejlesztési feladatok és ismeretek**

A bőr, a szem és a fül felépítése és érzékelő működésének vizsgálata, a leggyakoribb érzékszervi megbetegedések okainak és megelőzési lehetőségeinek áttekintése

Reflextípusok megkülönböztetése, elvégzett reflexvizsgálatok értelmezése

A hormonrendszer szabályozó szerepének értelmezése, az agyalapi mirigy, a mellékvese, a hasnyálmirigy és a pajzsmirigy által termelt hormonok hatásainak elemzése

Az ember központi és környéki idegrendszerének megismerése konkrét példákon keresztül (pl. mozgásszabályozás, vérnyomás-szabályozás, a vércukorszint és a vér ozmotikus koncentrációjának szabályozása)


Az emberi immunrendszer felépítésének és működésének elemzése animációk alapján, a fertőzés, a gyulladás, az allergia kialakulására vonatkozó tudományos cikkek elemzése, a betegségek kialakulásának megelőzésére, csökkentésére irányuló egyéni cselekvési lehetőségek számbavétele

### **Fogalmak**

mechanikai és hőérzékelés, reflex, látás, szemhibák és -betegségek; hallás, külső, középső, belső fül; egyensúlyozás, hormon, agyalapi mirigy, hasnyálmirigy, mellékvese, pajzsmirigy, központi és környéki idegrendszer, immunrendszer, immunválasz, kórokozó, antigén, antitest, védőoltás, gyulladás, allergia, bőrflóra, fertőzés, járvány

### **Javasolt tevékenységek**

- Hideg- és melegpontok vizsgálata az emberi bőrfelületen (páros gyakorlat)
- A bőr 1 cm<sup>2</sup>-nyi területén elhelyezkedő nyomáspontok vizsgálata (kétpontküszöb-térkép)



- A közel- és távollátás modellezése lencsékkel
- Vakfolt kimutatásának gyakorlása
- A csiga frekvenciafelfogó működésének modellezése
- Alapvető reflexműködéseink (pl. térdreflex, pupillareflex) vizsgálata
- Folyamatábra szerkesztése egy konkrét hormonális szabályozás megvalósulásáról
- Bemutató ábrák készítése (poszteren vagy számítógépes animáción) különböző szabályozási folyamatokról (pl: vérnyomás-, testhőmérséklet-, légzés-, vércukorszint-szabályozás stb.)
- Kiselőadás, poszter készítése a hormonális megbetegedésekről
- Az emberi immunrendszer felépítésének és működésének elemzése filmek, animációk és/vagy ábrák alapján
- Kiselőadások készítése történelmi és jelenkori világvjárványokról, az okok és a megelőzési, védekezési módok feltárása
- Kiselőadások készítése a hazai kötelező védőoltások szerepéről és azok hiánya miatt kialakuló betegségekről

### **Témakör: Az emberi nemek és a szaporodás biológiai alapjai**

#### **Tanulási eredmények**

#### **A témakör tanulása hozzájárul ahhoz, hogy a tanuló a nevelési-oktatási szakasz végére:**

biológiai vonatkozású adatokat elemez, megfelelő formába rendez, ábrázol, ezek alapján előrejelzéseket, következtetéseket fogalmaz meg, a már ábrázolt adatokat értelmezi;

biológiai jelenségek vizsgálata során digitális szöveget, képet, videót keres, értelmez és felhasznál, vizsgálja azok megbízhatóságát, jogszerű és etikus felhasználhatóságát;

az élő rendszerek vizsgálata során felismeri az analógiákat, korrelációkat, alkalmazza a statisztikus és a rendszerszintű gondolkodás műveleteit, kritikusan és kreatívan mérlegeli a lehetőségeket, bizonyítékokra alapozva érvel, több szempontot is figyelembe vesz;

értékeli és példákkal igazolja a különféle szintű biológiai szabályozás szerepét az élő rendszerek normál működési állapotának fenntartásában;

tájékozódik a biotechnológia és a bioetika kérdéseiben, ezekről folyó vitákban tudományosan megalapozott érveket alkot.

#### **A témakör tanulása eredményeként a tanuló:**



ismeri a férfi és a női nemi szervek felépítését és működését, a másodlagos nemi jellegeket és azok kialakulási folyamatát, ismereteit összekapcsolja a szaporító szervrendszer egészségtanával;

biológiai ismereteit is figyelembe véve értékeli az emberi szexualitás párkapcsolattal és tudatos családtervezéssel összefüggő jelentőségét;

megérti a fogamzásgátlók hatékonyságáról szóló információkat, a személyre szabott, orvosilag ellenőrzött fogamzásgátlás fontosságát;

ismeri a fogamzás feltételeit, a terhesség jeleit, bemutatja a magzat fejlődésének szakaszait, értékeli a terhesség alatti egészséges életmód jelentőségét;

felsorolja az emberi egyedfejlődés főbb szakaszait, magyarázza, hogyan és miért változik a szervezetünk az életkor előrehaladásával, értékeli a fejlődési szakaszok egészségvédelmi szempontjait, önmagát is elhelyezve ebben a rendszerben.

### **Fejlesztési feladatok és ismeretek**

Az emberi nemek kromoszómák (X, Y) általi meghatározottságának ismerete

A nemi jellegek és működések hormonok általi szabályozottságának megértése, a főbb hormonok és hatásaik azonosítása

Az elsődleges és másodlagos nemi jelleg fogalmi értelmezése, biológiai szempontú leírása

A női és a férfi szaporodási szervrendszer szerveinek (külső és belső nemi szervek) megismerése, a felépítés és a működés összekapcsolása

A menstruációs ciklus hormonális szabályozásának értelmezése

Az emberi szexualitás, a nemi kapcsolatok biológiai alapjainak megismerése, a szexualitás egyéni boldogsággal, párkapcsolatokkal összefüggő funkcióinak megbeszélése

A biztonságos nemi élet fontosságának felismerése, a nemi betegségek megelőzési módjainak megismerése, a nemi higiénia gyakorlati szempontjainak áttekintése

A családtervezésről meglévő előzetes tudás felszínre hozása, etikai szempontú megbeszélése

Mechanikai és hormonális fogamzásgátlás mechanizmusainak értelmezése és elemzése

A fogamzás feltételeinek, folyamatának megismerése, a terhesség kezdeti jeleinek megbeszélése, a terhességi vizsgálatok biológiai hátterének értelmezése

A terhességi szűrővizsgálatok formáinak megismerése és összehasonlítása

A várandósság alatti élettani, hormonális változások értelmezése és elemzése



Az embrionális és a magzati fejlődés biológiai történéseinek elemzése, a folyamatok anatómiai és időbeli elhelyezése

A szülés szakaszai, a folyamat során végbemenő élettani változások, működések elemzése

A születés utáni egyedfejlődés főbb szakaszainak vázlatos áttekintése, a jellegzetes élettani és pszichikai változások azonosítása

A gyermekek megfelelő testi, értelmi, érzelmi és erkölcsi fejlődését biztosító családi és társadalmi hatások megbeszélése

A gyermekgondozás társadalmi szinten kialakult segítő szolgálatainak és egyéb formáinak áttekintése, a gyermekorvosi és a védőnői hálózat működésének megismerése

A veleszületett rendellenességek biológiai hátterének értelmezése, a gyakoribb formák bemutatása, az ezzel kapcsolatos genetikai és magzati vizsgálati lehetőségek áttekintése

### **Fogalmak**

nemi kromoszómák, nemi jellegek, ivari őssejtek, here, hímivarsejt, tesztoszteron, petefészek, petesejt, peteérés, méh, menstruáció, zigóta, embrió, magzatburok, magzat, fogamzás és fogamzásgátlás, családtervezés, FSH, LH, progeszteron, ösztrogén, HCG, veleszületett rendellenességek, magzati szűrővizsgálatok

### **Javasolt tevékenységek**

- A nemi jellegeket és az egyedfejlődés során tapasztalható változásokat összehasonlító táblázat készítése
- Az elsődleges nemi szervek felépítését és működését bemutató ábrák, animációk elemzése
- Szaporító szervrendszert jellemző szövettani metszetek vizsgálata (méh, petefészek, here, ivarsejtek)
- A menstruációs ciklus hormonális periódusait bemutató ábrák, animációk keresése és értelmezése
- Mechanikai és hormonális fogamzásgátlás módszereinek összehasonlítása és elemzése
- Terhességi szűrővizsgálatok módjainak megismerése kiselőadások formájában vagy védőnői előadás során
- Bemutató készítése az embrionális és magzati fejlődés főbb szakaszairól
- Családtervezési módszerek megismerése szakember előadásában és/vagy tanulói kiselőadások formájában



- Nőgyógyász előadása a fogamzás, a fogamzásgátlás, a terhesség, a szülés folyamatairól és a magzati szűrővizsgálatok módjairól

### **Témakör: A viselkedés biológiai alapjai, a lelki egyensúly és a testi állapot**

#### **összefüggése**

#### **Tanulási eredmények**

#### **A témakör tanulása hozzájárul ahhoz, hogy a tanuló a nevelési-oktatási szakasz végére:**

az élő rendszerek vizsgálata során felismeri az analógiákat, korrelációkat, alkalmazza a statisztikus és a rendszerszintű gondolkodás műveleteit, kritikusan és kreatívan mérlegeli a lehetőségeket, bizonyítékokra alapozva érvel, több szempontot is figyelembe vesz;

a biológiai jelenségek vizsgálata során digitális szöveget, képet, videót keres, értelmez és felhasznál, vizsgálja azok megbízhatóságát, jogszerű és etikus felhasználhatóságát;

ismeri a tudományos és áltudományos közlések lényegi jellemzőit, ezek megkülönböztetésének képességét életvitelének alakításában is alkalmazza;

értékeli és példákkal igazolja a különféle szintű biológiai szabályozások szerepét az élő rendszerek normál működési állapotának fenntartásában;

ismer és alkalmaz az egészségi állapot jelzésében, a betegségek felismerésében vagy egészségügyi vészhelyzetek kezelésében segítséget nyújtó mobiltelefonos applikációkat.

#### **A témakör tanulása eredményeként a tanuló:**

a biológiai működések alapján magyarázza a stressz fogalmát, felismeri a tartós stressz egészségre gyakorolt káros hatásait, igyekszik azt elkerülni, csökkenteni;

ismeri a gondolkodási folyamatokat és az érzelmi és motivációs működéseket meghatározó tényezőket, értékeli az érzelmi és az értelmi fejlődés kapcsolatát;

ismeri a mentális egészség jellemzőit, megérti annak feltételeit, ezek alapján megtervezi az egészségmegőrző magatartásához szükséges életviteli elemeket;

megérti az idegsejtek közötti jelátviteli folyamatokat, és kapcsolatba hozza azokat a tanulás és emlékezés folyamataival, a drogok hatásmechanizmusával;

az agy felépítése és funkciója alapján magyarázza az információk feldolgozásával, a tanulással összefüggő folyamatokat, értékeli a tanulási képesség jelentőségét az egyén és a közösség szempontjából;

biológiai folyamatok alapján magyarázza a függőség kialakulását, felismeri a függőségekre vezető tényezőket, ezek kockázatait és következményeit.

#### **Fejlesztési feladatok és ismeretek**



Az emberi viselkedés biológiai gyökereinek és emberi sajátosságainak elemzése az állatok viselkedésével történő összehasonlítás és az evolúciós megközelítés alapján

A stresszhatás mértékétől és időtartamától függő élettani, viselkedésbeli változások (vészreakció, szimpatikus túlsúly) felismerése és megkülönböztetése, a legális stresszoldás melletti érvelés

A gondolkodás folyamatát meghatározó tényezők bemutatása egy konkrét esetre (probléma megoldására) alkalmazva

A mentális egészséget is figyelembe vevő (saját, családtag, barát) egészségmegőrző program megtervezése, bemutatása, mobiltelefonos applikációk felhasználása

A drogok és más függőségek okozta hatások jeleinek és mechanizmusainak értelmezése

Az idegsejt ingerelhetőségének magyarázása, fő funkcióinak értelmezése (információfelvétel, -feldolgozás, -továbbítás, -átadás), kapcsolata a tanulási és emlékezési folyamatokkal

Az idegsejtek hálózatokba szerveződésének megértése, a magasabb rendű működésekben játszott szerepük értékelése

Esettanulmányok, mobiltelefonos applikációk, képek alapján annak megértése, hogy a halántéklebenynek a memória kialakításában, a homloklebenynek (neokortex) a kognitív funkciókban van kiemelkedő szerepe

A tanulás biológiai funkcióinak bemutatása, az eltérő tanulási képesség lehetséges okainak és formáinak feltérképezése, a következmények megvitatása

A függőségek összekapcsolása biológiai tényezőkkel (genetikai hajlamok, egyes agyterületek szinapszisainak megváltozása), a függőségekből eredő kockázatok, következmények felismerése esettanulmányok alapján

### **Fogalmak**

öröklött és tanult viselkedési elemek, agresszió, altruizmus, stressz, gondolkodás, agykéreg, szinapszis, idegsejthálózat, mentálhigiéné, motiváció, tanulás, emlékezés, érzelmek, drog, függőség

### **Javasolt tevékenységek**

- Konrad Lorenz és Pavlov állatkísérleteinek bemutatása beszámolók vagy filmek alapján
- Az ember öröklött és tanult viselkedési elemeit bemutató példák gyűjtése, megbeszélése
- A természetben vagy állatkertben megfigyelhető faj viselkedésében látható mintázatok (idő, tér és cselekvés) számítógépes elemzése, dokumentálása
- Drogok hatásmechanizmusát bemutató animációk elemzése



- Idegsejtek, idegi hálózatok működését és a drogok hatását bemutató tudományos ismeretterjesztő előadások, filmek megtekintése, közös megbeszélés
- Esettanulmányok elemzése az eltérő tanulási képességek lehetséges okairól

### **Témakör: Az egészségügyi rendszer, elsősegélynyújtás**

#### **Tanulási eredmények**

#### **A témakör tanulása hozzájárul ahhoz, hogy a tanuló a nevelési-oktatási szakasz végére:**

biológiai vonatkozású adatokat elemez, megfelelő formába rendez, ábrázol, ezek alapján előrejelzéseket, következtetéseket fogalmaz meg, a már ábrázolt adatokat értelmezi;

ismer és alkalmaz az egészségi állapot jelzésében, a betegségek felismerésében vagy egészségügyi vészhelyzetek kezelésében segítséget nyújtó mobiltelefonos applikációkat;

az élő rendszerek vizsgálata során felismeri az analógiákat, korrelációkat, alkalmazza a statisztikus és a rendszerszintű gondolkodás műveleteit, kritikusan és kreatívan mérlegeli a lehetőségeket, bizonyítékokra alapozva érvel, több szempontot is figyelembe vesz;

a biológiai jelenségek vizsgálata során digitális szöveget, képet, videót keres, értelmez és felhasznál, vizsgálja azok megbízhatóságát, jogszerű és etikus felhasználhatóságát;

a valós és virtuális tanulási közösségekben, másokkal együttműködve megtervez és kivitelez biológiai vizsgálatokat, projekteket.

#### **A témakör tanulása eredményeként a tanuló:**

ismeri az orvosi diagnosztika, a szűrővizsgálatok és védőoltások célját, lényegét, értékeli ezek szerepét a betegségek megelőzésében és a gyógyulásban;

megkülönbözteti a házi- és a szakorvosi ellátás funkcióit, ismeri az orvoshoz fordulás módját, tisztában van a kórházi ellátás indokaival, jellemzőivel;

ismeri a leggyakoribb fertőző betegségek kiváltó okait, ismeri a fertőzések elkerülésének lehetőségeit és a járványok elleni védekezés módjait;

ismeri a leggyakoribb népbetegségek (pl. szívinfarktus, stroke, cukorbetegség, allergia, asztma) kockázati tényezőit, felismeri ezek kezdeti tüneteit;

korábbi elsősegélynyújtással kapcsolatos ismereteinek és készségeinek alkalmazásával képes a bekövetkezett balesetet, rosszulletet felismerni, segítséget (szükség esetén mentőt) hívni, valamint elsősegélyt nyújtani;

az emberi szervezet felépítéséről, működéséről szerzett tudását, eddigi elsősegélynyújtással kapcsolatos ismereteit és készségeit az egészséges életvitel kialakításában és az elsősegélynyújtásban alkalmazza;



szükség esetén képes a sérült vagy beteg személy ellátását a rendelkezésre álló eszközökkel (vagy eszköz nélkül) megkezdeni (sebellátás, vérzéscsillapítás, eszméletlen beteg ellátása, szabad légút biztosítása);

ismer és alkalmaz az egészségi állapot jelzésében, a betegségek felismerésében vagy egészségügyi vészhelyzetek kezelésében segítséget nyújtó mobiltelefonos applikációkat;

szükség esetén alkalmazza a felnőtt alapszintű újraélesztés műveleteit (CPR), képes félautomata defibrillátor alkalmazására.

### **Fejlesztési feladatok és ismeretek**

Az orvosi diagnosztika céljának, legfontosabb eljárásainak megismerése

A legfontosabb laboratóriumi vizsgálatok céljának, indokoltságának, egyes módszereinek és gyógyítással kapcsolatos jelentőségének értékelése

Egyes orvosi képalkotó eljárások céljának, alkalmazásuk indokoltságának megértése (példákon keresztül), szükségességüknek az előnyök és kockázatok mérlegelésén alapuló elfogadása

A különféle sugárzások okozta megbetegedések okainak elemzése, kialakulásuk csökkentésének megismerése

Konkrét példák, esettanulmányok és filmek alapján a különféle típusú orvosi ellátások (házi-, szakorvosi, kórházi) céljának, egymással való összefüggésének megértése

A betegjogi képviselő lehetőségének, elérhetőségének ismerete, az igénybevétellel kapcsolatos tájékozottság megszerzése

A gyakoribb fertőző betegségek tüneteinek felismerése, az orvoshoz fordulás szükségességének felismerése, alapszintű járványügyi ismeretek megszerzése, a népességre kiterjedő védőoltások jelentőségének értékelése

Preventív szemléletű egészségműveltség kialakítása, a gyakoribb népbetegségek életmóddal összefüggő kockázati tényezőinek ismeretén alapuló életvitel kialakítása

A XXI. századi technológiákra alapozott egészségműveltség és -tudatosság, az önfigyelés, az otthoni mérések (testsúly, vérnyomás, vércukor) és mobiltelefonos applikációkon alapuló monitorozás lehetőségének megismerése

Az elsősegélynyújtás és életmentés elemi szabályainak gyakorlatban történő kivitelezése szimulációk során, telefonos applikációk alkalmazása

A mentőhívás lépéseinek és alapszabályainak megismerése, gyakorlása

A klinikai halál és a biológiai halál fogalmának értelmezése, annak megértése, hogy a halál nem pillanatnyi esemény, hanem folyamat, mely visszafordítható, ha az elsősegélynyújtó haladéktalanul és szakszerűen megkezdi az újraélesztést



A berendezés nélküli alapfokú újraélesztési eljárások megismerése és gyakorlati alkalmazása

A félautomata defibrillátor működési mechanizmusának megismerése és alkalmazásának gyakorlati elsajátítása

A vérzések leggyakoribb okainak és a vérzéscsillapítás módjainak megismerése, alkalmazásuk képességének megszerzése

Sebtípusok megismerése és a fertőtlenítés, sebellátás szabályainak gyakorlati elsajátítása

Csonttörések típusainak, valamint a nyílt és zárt törések ellátásának megismerése

Ficam, rándulás ellátási szabályainak megismerése

Égési sérülési fokozatok megismerése, összehasonlítása, az égési sérülések alapvető ellátási teendőinek megismerése

Áramütést szenvedett egyén ellátásakor szükséges alapvető teendők megismerése

Mérgezési tünetek megismerése és az ellátás lépéseinek gyakorlati alkalmazása

Eszméletvesztést szenvedett egyén ellátási módjának megismerése

### **Fogalmak**

laborvizsgálat, lelet, vérnyomás mérése, UH, röntgen, CT, MR, sugárbetegségek, betegjogok, népbetegség, fertőzés, járvány, újraélesztés, stabil oldalfekvés, defibrillátor, ájulás, sokkos állapot, vérzéstípusok, fertőtlenítés, csonttöréstípusok, ficam, égési sérülések fokozatai, mérgezések típusai

### **Javasolt tevékenységek**

- Az egészséges életmód fenntartását szolgáló mobilapplikációk megismerése, értelmezése, elemzése, alkalmazásuk kritikai megítélése
- Alapvető egészségügyi mérések (vérnyomásmérés, vércukorszintmérés) elvégzése, érvelés a rendszeres vizsgálatok és a betegségmegelőzés közötti összefüggésről
- Az Egészségügyi törvény betegjogokra vonatkozó részeit bemutató kiselőadás megtartása
- Teljes laborvizsgálati lap értelmezése szakember segítségével
- Iskolai egészségnap vagy tematikus hét szervezése, ennek keretében szakemberek előadásai a betegellátás fokozatairól, módjairól
- Az orvosi képalkotó eljárások (röntgen, ultrahang, CT, MR) működésének és diagnosztikai jelentőségének bemutatása tanulói prezentációkban



- A szűrővizsgálatok rendszerének és szükségességének megismerése
- Elsősegélynyújtást igénylő helyzetek megbeszélése, ezekkel kapcsolatos gyakorlatok elvégzése
- Újraélesztési protokoll és félautomata defibrillátor alkalmazásának gyakorlása

**Témakör: Az élőhelyek jellemzői, alkalmazkodás, az életközösségek biológiai sokfélesége**

**Tanulási eredmények**

**A témakör tanulása hozzájárul ahhoz, hogy a tanuló a nevelési-oktatási szakasz végére:**

azonosítja és vizsgálható formában megfogalmazza a természettudományos problémákat, biológiai és más természettudományi területről kiválasztja a jelenségek magyarázatához szükséges tényeket és ismereteket;

biológiai vonatkozású adatokat elemez, megfelelő formába rendez, ábrázol, ezek alapján előrejelzéseket, következtetéseket fogalmaz meg, a már ábrázolt adatokat értelmezi;

az elvégzett vagy elemzett biológiai vizsgálatok során elvégzi az adatrögzítés és -rendezés műveleteit, ennek alapján tényekkel alátámasztott következtetéseket von le;

felismeri a természetes élőhelyeket veszélyeztető tényezőket, kifejti álláspontját az élőhelyvédelem szükségességéről, egyéni és társadalmi megvalósításának lehetőségeiről;

érti az ökológiai rendszerek működése (anyagkörforgás, energiaáramlás) és a biológiai sokféleség közötti kapcsolatot, konkrét életközösségek vizsgálata alapján táplálkozási piramist, hálózatot elemez;

a valós és virtuális tanulási közösségekben, másokkal együttműködve megtervez és kivitelez biológiai vizsgálatokat, projekteket;

tájékozódik a biotechnológia és a bioetika kérdéseiben, ezekről folyó vitákban tudományosan megalapozott érveket keres.

**A témakör tanulása eredményeként a tanuló:**

példákkal mutatja be a fontosabb hazai szárazföldi és vizes életközösségek típusait, azok jellemzőit és előfordulásait;

másokkal együttműködve megtervezi és kivitelez lakóhelye környezeti állapotának eseti vagy hosszabb idejű vizsgálatát, értékeli a kapott eredményeket;

megfigyelések, leírások és videók alapján azonosítja a populációk közötti kölcsönhatások típusait, az ezzel összefüggő etológiai jellemzőket, bemutatja ezek jellegét, jelentőségét;



érti az ökológiai mutatókkal, bioindikációs vizsgálatokkal megvalósuló környezeti állapotelemzések céljait, adott esetben alkalmazza azok módszereit;

ismeri a levegő-, a víz- és a talajszennyezés forrásait, a szennyező anyagok típusait és példáit, konkrét esetek alapján elemzi az életközösségekre gyakorolt hatásukat;

felismeri és példákkal igazolja az állatok viselkedésének a környezethez való alkalmazkodásban játszott szerepét;

érti a biológiai sokféleség fogalmát, értékeli a bioszféra stabilitásának megőrzésében játszott szerepét, érti az ökológiai rendszerek működése és a biológiai sokféleség közötti kapcsolatot, konkrét életközösségek vizsgálata alapján táplálkozási piramist, hálózatot elemez;

érti az ökológiai egyensúly fogalmát, értékeli a jelentőségét, példákkal igazolja az egyensúly felborulásának lehetséges következményeit.

### **Fejlesztési feladatok és ismeretek**

Az élettelen környezeti tényező fogalmának ismerete és összekapcsolása az élettani és ökológiai tűrőképességgel

A környezeti tűrőképesség általános értelmezése, típusok azonosítása példák alapján

Élőhelyek fény-, hőmérsékleti, vízellátási és talajminőségi viszonyainak vizsgálat

A levegő kémiai, fizikai jellemzőinek vizsgálata, az élőlényekre gyakorolt hatásuk elemzése

Az édesvízi és tengeri élőhelyek vízminőségét befolyásoló tényezők elemzése példákon keresztül

A talaj kémiai és fizikai tulajdonságainak, minőségi jellemzőinek ismerete, főbb talajtípusok összehasonlítása

A környezet eltartóképességének elemzése

A biológiai óra és a környezeti ciklusok (napi, éves) közötti összefüggés megértése, az aspektus értelmezése

Az életközösségek hosszabb távú, nem ciklikus időbeli változásának vizsgálata, a szukcesszió folyamatának értelmezése

Az élőlények bioszférában történő elterjedését befolyásoló tényezők elemzése

A testfelépítés, az élettani működés és a viselkedés környezeti alkalmazkodásban játszott szerepének vizsgálata, konkrét példák elemzése

Populációk kölcsönhatásait meghatározó viszonyok elemzése, főbb típusok azonosítása és felismerése konkrét példák alapján



A biológiai sokféleség fogalmi értelmezése

Az ökológiai stabilitás feltételeinek és jellemzőinek vizsgálata, veszélyeztető tényezők azonosítása

Esettanulmányok elemzése és készítése, helyszíni megfigyelések elvégzése, adatgyűjtés és elemzés

Az élőhelyek és védett fajok megőrzése biológiai jelentőségének értékelése, az ezt támogató egyéni és társadalmi cselekvési lehetőségek áttekintése, sikeres példák gyűjtése

### **Fogalmak**


tűrőképesség, biológiai óra, aszpektus, aerob és anaerob környezet, vízminőség, talajminőség, szukcesszió, kommenzalizmus, szimbiózis, antibiózis, versengés, parazitizmus, zsákmányszerzés, ökológiai stabilitás, biológiai sokféleség, védett fajok, fajmegőrző program

### **Javasolt tevékenységek**

- Az intézmény közelében lévő természeti terület abiotikus tényezőinek mérése, aspektusainak vizsgálata, az adatok rögzítése és elemzése
- Az iskola környezetében lévő környezetszennyező források feltérképezése
- Fajok tűrőképességének grafikonokon történő összehasonlítása
- Különböző vízminták fizikai, kémiai és biológiai vizsgálata (nitrát/nitrit-, foszfáttartalom, vízkeménység, pH, BISEL)
- Különböző talajminták vízmegkötő képességének, szerves- és szervesanyag-tartalmának vizsgálata
- Ülepedő por mennyiségi vizsgálata növényi részekben, műtárgyakon
- A populációk közötti kölcsönhatásokat bemutató videók keresése és elemzése
- Konkrét példák és megfigyelések alapján táblázatok készítése a populációk együttélésének módjairól
- Védett fajok megismerése, esetenként azonosítása határozók és mobiltelefonos applikációk segítségével
- Kiselőadások tartása kihalt fajokról, kihalásuk okairól

### **Témakör: A Föld és a Kárpát-medence értékei**

#### **Tanulási eredmények**



**A témakör tanulása hozzájárul ahhoz, hogy a tanuló a nevelési-oktatási szakasz végére:**

az élő rendszerek vizsgálata során felismeri az analógiákat, korrelációkat, alkalmazza a statisztikus és a rendszerszintű gondolkodás műveleteit, kritikusan és kreatívan mérlegeli a lehetőségeket, bizonyítékokra alapozva érvel, több szempontot is figyelembe vesz;

a biológiai jelenségek vizsgálata során digitális szöveget, képet, videót keres, értelmez és felhasznál, vizsgálja azok megbízhatóságát, jogszerű és etikus felhasználhatóságát;

biológiai vonatkozású adatokat elemez, megfelelő formába rendez, ábrázol, ezek alapján előrejelzéseket, következtetéseket fogalmaz meg, a már ábrázolt adatokat értelmezi;

érti az ökológiai rendszerek működése (anyagkörforgás, energiaáramlás) és a biológiai sokféleség közötti kapcsolatot, konkrét életközösségek vizsgálata alapján táplálkozási piramist, hálózatot elemez;

felismeri a természetes élőhelyeket veszélyeztető tényezőket, kifejti álláspontját az élőhelyvédelem szükségességéről, egyéni és társadalmi megvalósításának lehetőségeiről;

a valós és virtuális tanulási közösségekben, másokkal együttműködve megtervez és kivitelez biológiai vizsgálatokat, projekteket.

**A témakör tanulása eredményeként a tanuló:**

érvel a Föld mint élő bolygó egyedisége mellett, tényekre alapozottan és kritikusan értékeli a természeti okokból és az emberi hatásokra bekövetkező változásokat;

ismeri a Kárpát-medence élővilágának sajátosságait, megőrzendő értékeit, ezeket összekapcsolja a hazai nemzeti parkok tevékenységével.

**Fejlesztési feladatok és ismeretek**

A Föld Naprendszeren belüli elhelyezkedésének, kozmikus környezetének és a bolygó adottságainak a földi élet lehetőségével való összefüggése, az élet hosszú távú fennmaradásához és fejlődéséhez kapcsolódó jellemzők azonosítása

A szárazföldi élővilág egyes kiemelt jelentőségű elemeinek, konkrét életközösségeinek és védett fajainak bemutatása, értékelése (pl. Amazonas vidéke, afrikai esőerdők és szavannák, magashegységek, füves puszták stb.)

A Föld óceáni és tengeri életközösségeinek tanulmányozása, néhány kiemelt jelentőségű példa elemzése, védendő értékeik bemutatása (pl. korallszirtek)

A Föld élővilágát különleges nézőpontokból bemutató természetfilmek nézése, a szerzett élmények és ismeretek megbeszélése

A Kárpát-medence földtani és éghajlati adottságainak és az itt folyó gazdálkodás kölcsönhatásainak elemzése



A Kárpát-medence és az eurázsiai, afrikai élővilág közötti kapcsolat megértése (növények elterjedése, madárvándorlások)

A Kárpát-medence jellegzetes életközösségeinek megismerése, egy-egy endemikus, illetve reliktum faj bemutatása, jelentőségük értékelése

Néhány hazai nemzeti park jellegzetes természeti adottságainak, életközösségeinek vizsgálata, jellemző növény- és állatfajainak bemutatása

Természetfotók, filmek készítése hazai környezetben, azok szemlélése és megbeszélése egyénileg és csoportosan

### **Fogalmak**

globális átlaghőmérséklet, ózonpajzs, üvegházhatás, mágneses védőpajzs, artéri erdő, löszgyep, homoki gyep, endemikus fajok, reliktum fajok, szikések, sziklagyepek, nádasok, láprét, hegyi kaszálórét, nemzeti parkok

### **Javasolt tevékenységek**

- Egyes kontinensek élővilágát bemutató tematikus foglalkozások, kiállítások szervezése (pl. Afrika-nap, Dél-Amerika-nap stb.)
- A környezet- és természetvédelemmel kapcsolatos poszterek készítése jeles napok alkalmával
- A Kárpát-medencében található nemzeti parkok honlapjának felkeresése, a kiemelkedő értékek bemutatása
- A természeti tájat, védendő értékeket bemutató művészeti alkotások (rajzok, festmények, fotók, tájleírások) gyűjtése és megbeszélése
- Tájakat, életközösségeket és élőlényeket bemutató művészeti alkotások készítése (rajzolás, festés, fotózás, leírások, versek írása)
- Projektmunka készítése: lakóhelyem környezetvédelmi problémái, természetvédelmi értékei

### **Témakör: Ember és bioszféra – fenntarthatóság**

#### **Tanulási eredmények**

A témakör tanulása hozzájárul ahhoz, hogy a tanuló a nevelési-oktatási szakasz végére:

az élő rendszerek vizsgálata során felismeri az analógiákat, korrelációkat, alkalmazza a statisztikus és a rendszerszintű gondolkodás műveleteit, kritikusan és kreatívan mérlegeli a lehetőségeket, bizonyítékokra alapozva érvel, több szempontot is figyelembe vesz;

biológiai vonatkozású adatokat elemez, megfelelő formába rendez, ábrázol, ezek alapján előrejelzéseket, következtetéseket fogalmaz meg, a már ábrázolt adatokat értelmezi;



ismeri a bioinformatika fogalmát, érti a felhasználási lehetőségeit, és értékeli a biológiai kutatásokból származó nagy mennyiségű adat feldolgozásának jelentőségét;

felismeri a természetes élőhelyeket veszélyeztető tényezőket, kifejti álláspontját az élőhelyvédelem szükségességéről, egyéni és társadalmi megvalósításának lehetőségeiről;

tájékozódik a biotechnológia és a bioetika kérdéseiben, ezekről folyó vitákban tudományosan megalapozott érveket alkot;

valós és virtuális tanulási közösségekben, másokkal együttműködve megtervez és kivitelez biológiai vizsgálatokat, projekteket.

#### **A témakör tanulása eredményeként a tanuló:**

konkrét példák alapján vizsgálja a bioszférában végbemenő folyamatokat, elemzi ezek idő- és térbeli viszonyait, azonosítja az emberi tevékenységgel való összefüggésüket;

történeti adatok és jelenkori esettanulmányok alapján értékeli a mezőgazdaság, erdő- és vadgazdaság, valamint a halászat természetes életközösségekre gyakorolt hatását, példák alapján bemutatja az ökológiai szempontú, fenntartható gazdálkodás technológiai lehetőségeit;

példák alapján elemzi a levegő-, a víz- és a talajszennyeződés, az ipari és természeti katasztrófák okait és ezek következményeit, az emberi tevékenységnek az élőhelyek változásához vezető hatását, ennek alapján magyarázza egyes fajok veszélyeztetettségét;

érti és elfogadja, hogy a jövőbeli folyamatokat a jelen cselekvései alakítják, tudja, hogy a folyamatok tervezése, előrejelzése számítógépes modellek alapján lehetséges;

a kutatások adatai és előrejelzései alapján értelmezi a globális éghajlatváltozás élővilágra gyakorolt helyi és bioszféra szintű következményeit;

értékeli a környezet- és természetvédelem fontosságát, megérti a nemzetközi összefogások és a hazai törekvések jelentőségét, döntései során saját személyes érdekein túl a természeti értékeket és egészségmegőrzési szempontokat is mérlegeli.

#### **Fejlesztési feladatok és ismeretek**

A fenntarthatóság fogalmának komplex értelmezése, a természeti, technológiai és gazdasági folyamatok közötti összefüggések feltárása

Az élő rendszerekre gyakorolt, emberi tevékenységgel összefüggő hatások adatok alapján való azonosítása, a lehetséges következmények felismerése

A fenntarthatósággal összefüggő egyéni, közösségi, nemzeti és globális szintű felelősségek és cselekvési lehetőségek elemzése, megfogalmazása



A növénytermesztés és állattenyésztés, az erdő- és vadgazdálkodás, a halászat és haltenyésztés történeti és jelenkori technológiáinak a fenntarthatóság szempontjából való kritikai elemzése, alternatívák keresése

A Föld globális szintű környezeti folyamatai, pl. az éghajlatváltozás vizsgálatára szolgáló módszerek („big data”, számítógépes modellezés) megismerése, az előrejelzések megbízhatóságának értékelése

A környezet- és természetvédelem törvényi szabályozásának, a nemzetközi egyezmények jelentőségének példákkal való bizonyítása

Az ökológiai fenntarthatósággal összefüggő civil kezdeményezések és szervezetek tevékenységének megismerése, lehetőség szerinti segítése

Fenntarthatósággal kapcsolatos tematikus programokban való aktív részvétel

### **Fogalmak**

globális éghajlatváltozás, üvegházgázok, klímamodellek, fenntarthatóság, ökológiai gazdálkodás, biogazdálkodás, élőhely-degradáció és -védelem, invazív faj, természetvédelmi törvény, „big data”

### **Javasolt tevékenységek**

- Az üvegházhatás alapvető jelentőségének és a növekedés következményeinek megbeszélése
- A Föld éghajlatában várható változások élőlényekkel, életközösségekkel való összefüggésével kapcsolatos információk keresése, összefoglalása, az éghajlatváltozást modellező szimulációk (játékprogramok) kipróbálása
- Kiselőadás a Fenntartható Fejlődési Célokról
- Klímavédelemmel kapcsolatos önálló projekt kidolgozása, az eredmények megosztása más iskolákkal, klímavédelmi egyezmény alkotása projekt/vita keretében
- Az egészséges ivóvíz és a vizes élőhelyek biztosításával kapcsolatos projektmunka kidolgozása, az eredmények megosztása más iskolákkal
- Az interneten is bemutatkozó vagy a lakóhely környezetében található biogazdálkodás felkeresése, összefoglaló készítése az ott alkalmazott gazdálkodási módszerekről
- Ökológiai lábnyom számítása internetes applikáció segítségével, egyéni és közösségi cselekvésre vonatkozó következtetések levonása
- Hulladékhasznosítási és szennyvíztisztítási eljárások megbeszélése, ötletek megvitatása

